

# Leerlingenbevraging

## Vierde, vijfde en zesde leerjaar

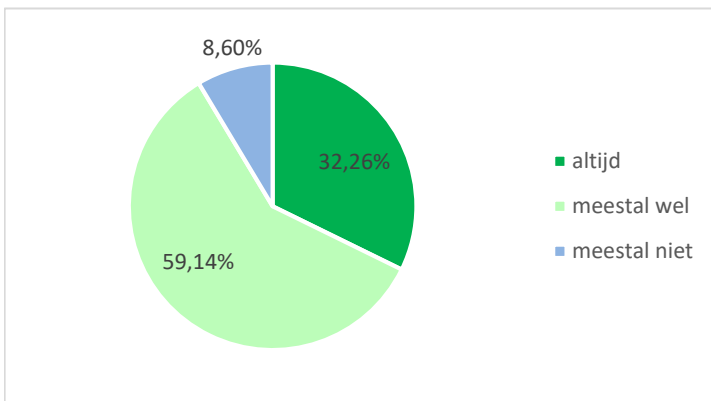
### TEVREDENHEID

#### 1. Ik kom graag naar school.

Rijlabels	.
altijd	32,26%
meestal wel	59,14%
meestal niet	8,60%
<b>Eindtotaal</b>	<b>100,00%</b>

'altijd' + 'meestal wel' school t.o.v. gemiddelde VI.

		%
Vlaanderen	<b>3,15</b>	78,75
School	<b>3,66</b>	91,40%

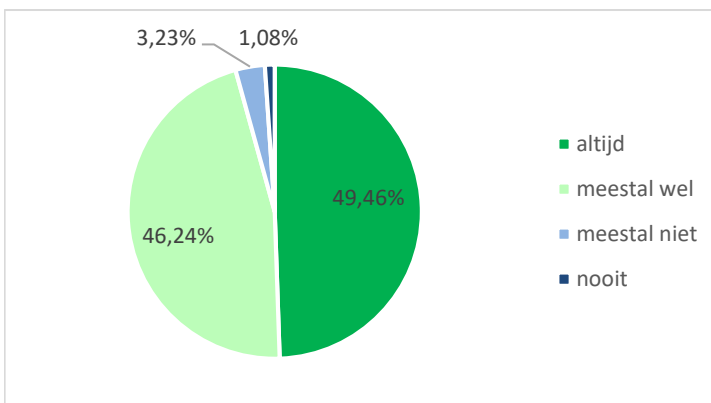


#### 2. Ik zit graag in de klas.

Rijlabels	.
altijd	49,46%
meestal wel	46,24%
meestal niet	3,23%
nooit	1,08%
<b>Eindtotaal</b>	<b>100,00%</b>

'altijd' + 'meestal wel' school t.o.v. gemiddelde VI.

		%
Vlaanderen	<b>3,2</b>	80
School	<b>3,83</b>	95,70%

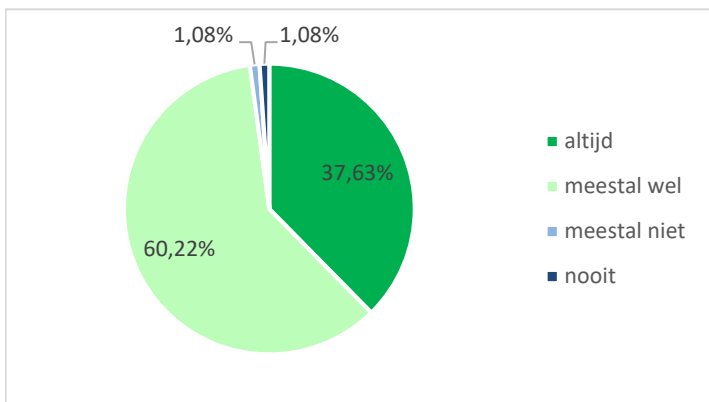


### 3. Ik voel me goed op school.

Rijlabels	.
altijd	37,63%
meestal wel	60,22%
meestal niet	1,08%
nooit	1,08%
<b>Eindtotaal</b>	<b>100,00%</b>

'altijd' + 'meestal wel' school t.o.v. gemiddelde VI.

		%
Vlaanderen	<b>3,32</b>	83
School	<b>3,91</b>	97,85%

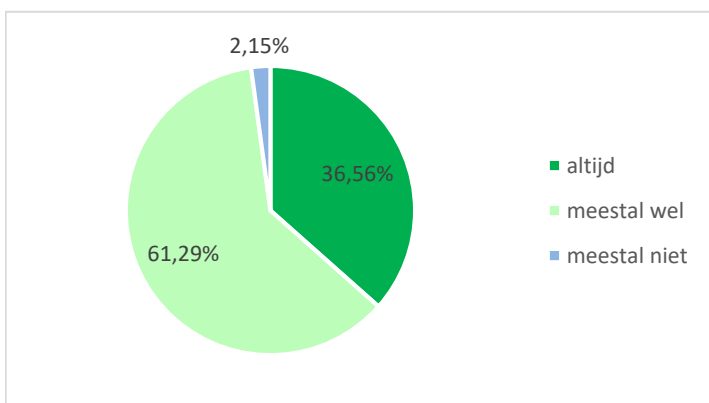


### 4. Ik leer interessante dingen in de klas.

Rijlabels	.
altijd	36,56%
meestal wel	61,29%
meestal niet	2,15%
<b>Eindtotaal</b>	<b>100,00%</b>

'altijd' + 'meestal wel' school t.o.v. gemiddelde VI.

		%
Vlaanderen	<b>3,15</b>	78,75
School	<b>3,91</b>	97,85%



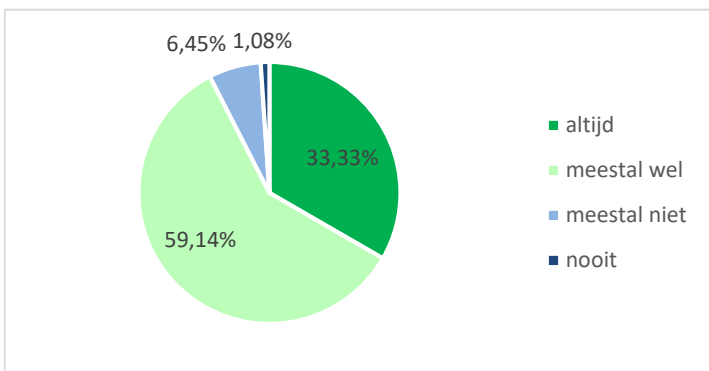
## BETROKKENHEID

### 5. Ik let goed op in de klas.

Rijlabels	.
altijd	33,33%
meestal wel	59,14%
meestal niet	6,45%
nooit	1,08%
<b>Eindtotaal</b>	<b>100,00%</b>

'altijd' + 'meestal wel' school t.o.v. gemiddelde Vl.

Vlaanderen	<b>3,22</b>	80,5%
School	<b>3,70</b>	92,47%



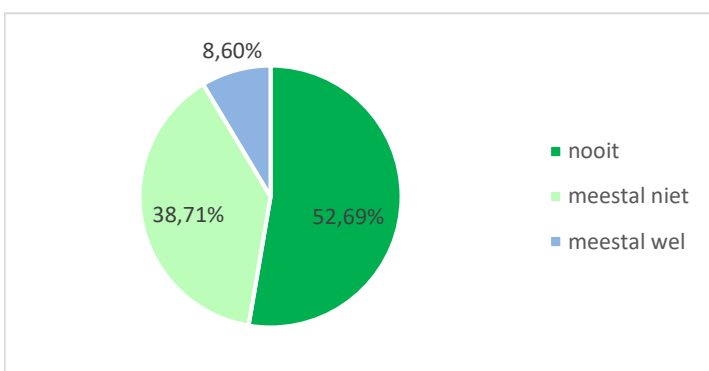
### 6. Ik zit in de les te dromen.

Rijlabels	.
nooit	52,69%
meestal niet	38,71%
meestal wel	8,60%
<b>Eindtotaal</b>	<b>100,00%</b>

'meestal wel' school t.o.v. gemiddelde Vlaanderen

Vlaanderen*	<b>0,59</b>	14,75%
School	<b>0,34</b>	8,60%

\*Ik zit niet in de les te dromen = 3,41

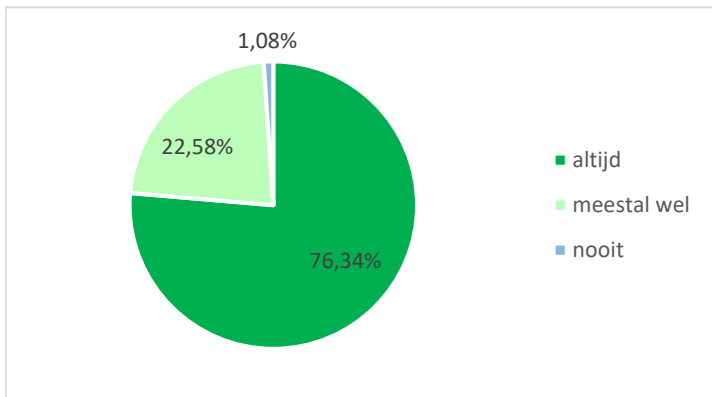


## 7. Er zijn duidelijke regels op school, zodat ik weet wat mag en niet mag.

Rijlabels	.
altijd	76,34%
meestal wel	22,58%
nooit	1,08%
<b>Eindtotaal</b>	<b>100,00%</b>

'altijd' + 'meestal wel' school t.o.v. gemiddelde VI.

		%
Vlaanderen	<b>3,73</b>	93,25
School	<b>3,96</b>	98,92%



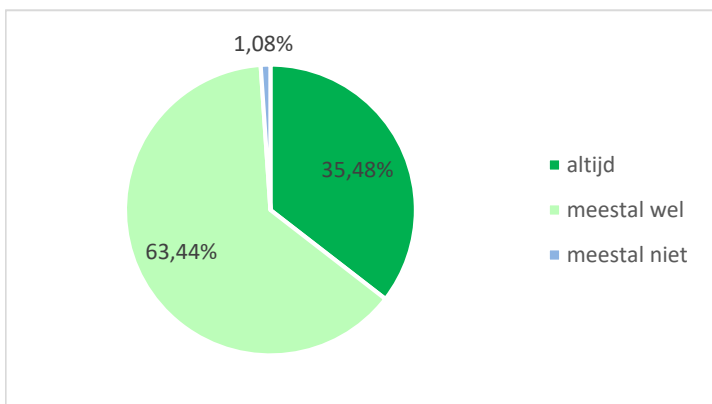
## ACADEMISCHE ZELFCONCEPT

### 8. Ik kan de lessen goed volgen.

Rijlabels	.
altijd	35,48%
meestal wel	63,44%
meestal niet	1,08%
<b>Eindtotaal</b>	<b>100,00%</b>

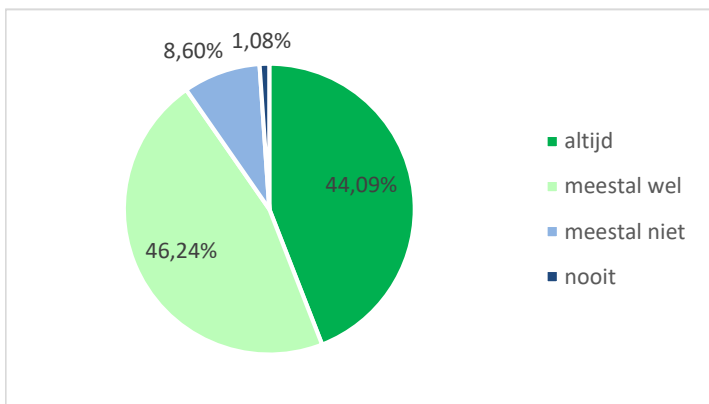
'altijd' + 'meestal wel' school t.o.v. gemiddelde VI.

		%
Vlaanderen	<b>3,33</b>	83,25
School	<b>3,96</b>	98,92%



## 9. Ik ben tevreden over hoe ik het doe op school.

Rijlabels	.
altijd	44,09%
meestal wel	46,24%
meestal niet	8,60%
nooit	1,08%
<b>Eindtotaal</b>	<b>100,00%</b>

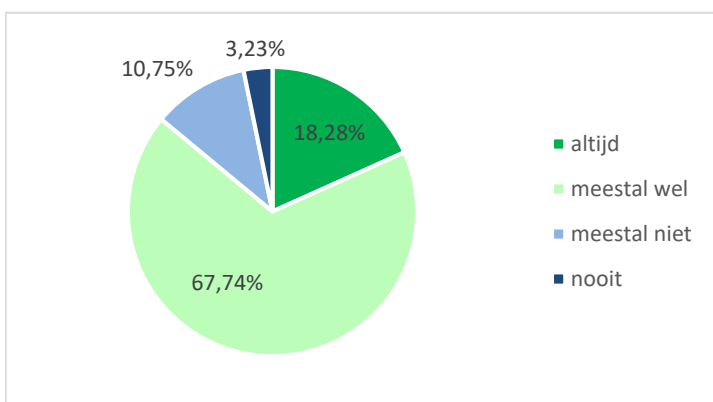


## 10. Als ik een toets moet maken, dan heb ik het gevoel dat ik het wel kan.

Rijlabels	.
altijd	18,28%
meestal wel	67,74%
meestal niet	10,75%
nooit	3,23%
<b>Eindtotaal</b>	<b>100,00%</b>

'altijd' + 'meestal wel' school t.o.v. gemiddelde Vl.

		%
Vlaanderen	3,15	78,75
School	3,44	86,02%



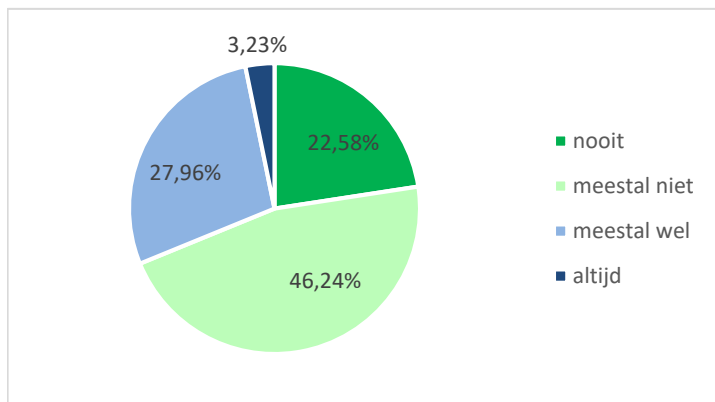
## 11. Ik werk trager dan de anderen van mijn klas.

Rijlabels	.
nooit	22,58%
meestal niet	46,24%
meestal wel	27,96%
altijd	3,23%
<b>Eindtotaal</b>	<b>100,00%</b>

'altijd' + 'meestal wel' school t.o.v. gemiddelde VI.

		%
Vlaanderen*	1,2	30
School	1,25	31,18%

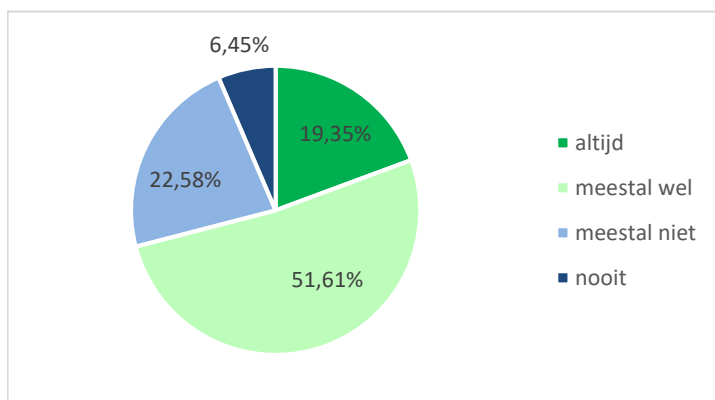
\*Ik werk sneller dan de anderen van de klas = 2,80



## HUISWERK

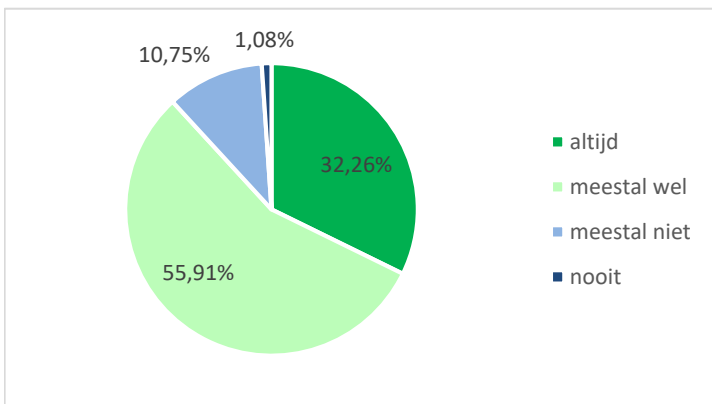
### 12. Ik ben gemotiveerd voor mijn huiswerk.

Rijlabels	.
altijd	19,35%
meestal wel	51,61%
meestal niet	22,58%
nooit	6,45%
<b>Eindtotaal</b>	<b>100,00%</b>



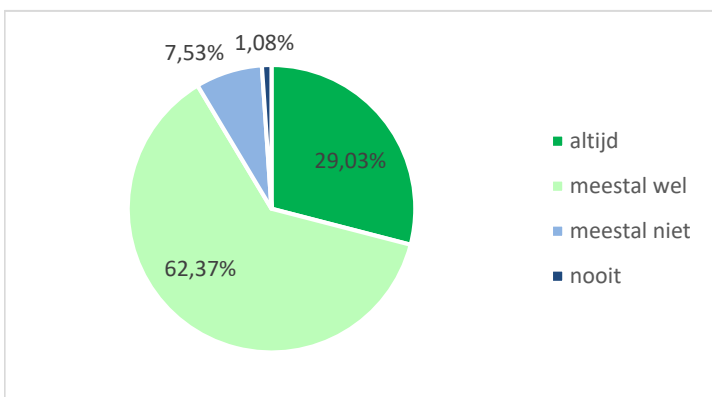
### 13. Ik begin vlot aan mijn huiswerk.

Rijlabels	.
altijd	32,26%
meestal wel	55,91%
meestal niet	10,75%
nooit	1,08%
<b>Eindtotaal</b>	<b>100,00%</b>



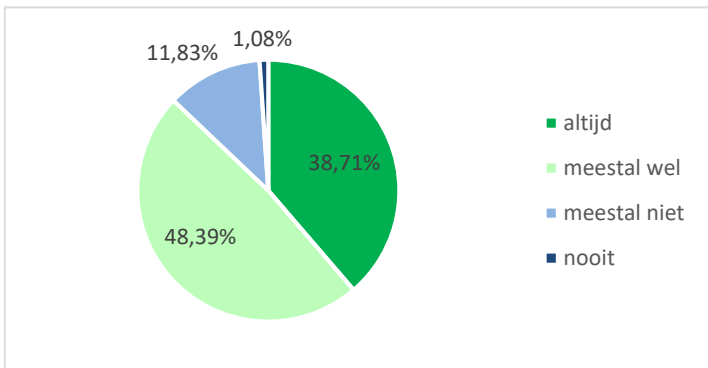
### 14. Ik kan mijn huiswerk meestal goed.

Rijlabels	.
altijd	29,03%
meestal wel	62,37%
meestal niet	7,53%
nooit	1,08%
<b>Eindtotaal</b>	<b>100,00%</b>



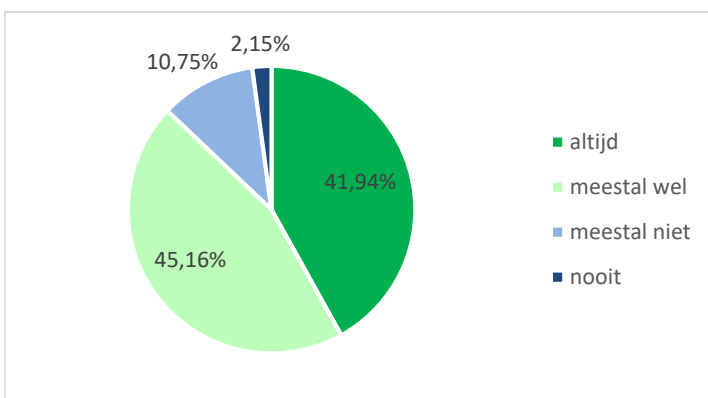
## 15. Ik krijg een gepaste hoeveelheid huiswerk.

Rijlabels	.
altijd	38,71%
meestal wel	48,39%
meestal niet	11,83%
nooit	1,08%
<b>Eindtotaal</b>	<b>100,00%</b>



## 16. Ik maak mijn huiswerk meestal alleen.

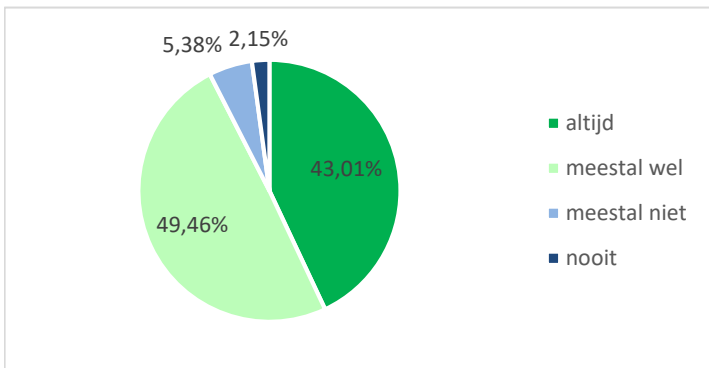
Rijlabels	.
altijd	41,94%
meestal wel	45,16%
meestal niet	10,75%
nooit	2,15%
<b>Eindtotaal</b>	<b>100,00%</b>





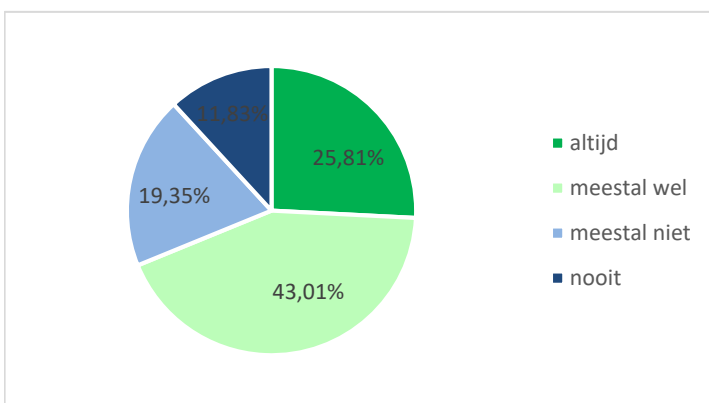
## 17. Ik weet hoe ik een studietaak moet aanpakken.

Rijlabels	.
altijd	43,01%
meestal wel	49,46%
meestal niet	5,38%
nooit	2,15%
<b>Eindtotaal</b>	<b>100,00%</b>



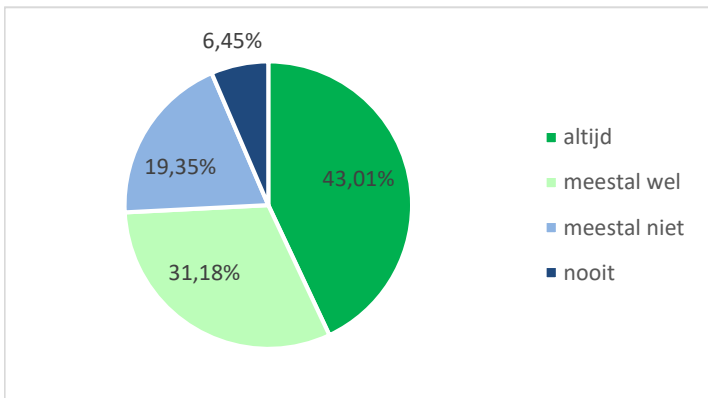
## 18. Ik studeer mijn lessen meestal alleen.

Rijlabels	.
altijd	25,81%
meestal wel	43,01%
meestal niet	19,35%
nooit	11,83%
<b>Eindtotaal</b>	<b>100,00%</b>



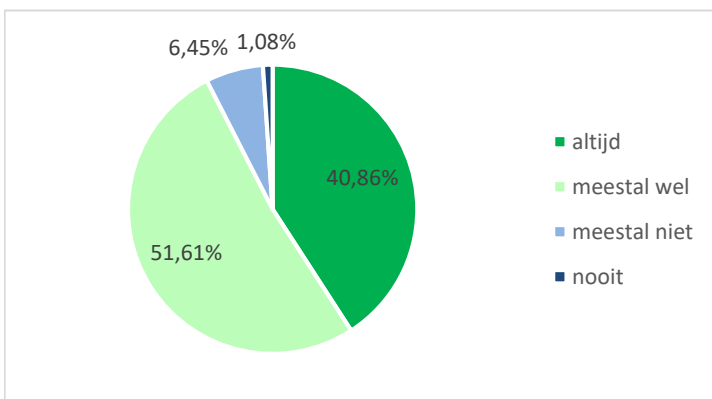
## 19. Ik gebruik mijn agenda om te weten welke mijn huistaak en lessen zijn.

Rijlabels	.
altijd	43,01%
meestal wel	31,18%
meestal niet	19,35%
nooit	6,45%
<b>Eindtotaal</b>	<b>100,00%</b>



## 20. Ik heb na mijn huiswerk en lessen nog tijd over om mij te ontspannen of iets anders te doen.

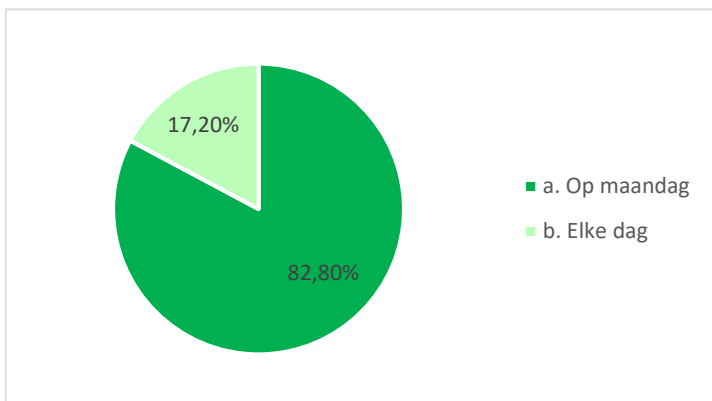
Rijlabels	.
altijd	40,86%
meestal wel	51,61%
meestal niet	6,45%
nooit	1,08%
<b>Eindtotaal</b>	<b>100,00%</b>



## 21. Hoe krijg het liefst je huistaken en lessen?

Rijlabels	.
a. Op maandag	82,80%
b. Elke dag	17,20%
<b>Eindtotaal</b>	<b>100,00%</b>

- a. Op maandag voor de ganse week
- b. Elke dag mijn taken en/of lessen noteren



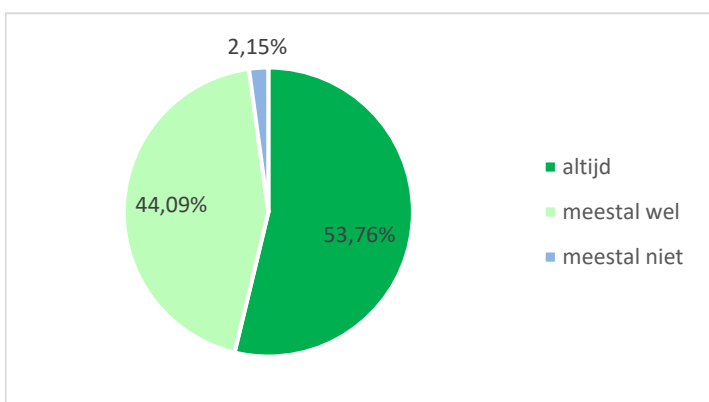
## SOCIALE RELATIES

### 22. Ik speel graag op de speelplaats.

Rijlabels	.
altijd	53,76%
meestal wel	44,09%
meestal niet	2,15%
<b>Eindtotaal</b>	<b>100,00%</b>

'altijd' + 'meestal wel' school t.o.v. gemiddelde Vl. %

Vlaanderen	<b>3,62</b>	90,5
School	<b>3,90</b>	97,85%



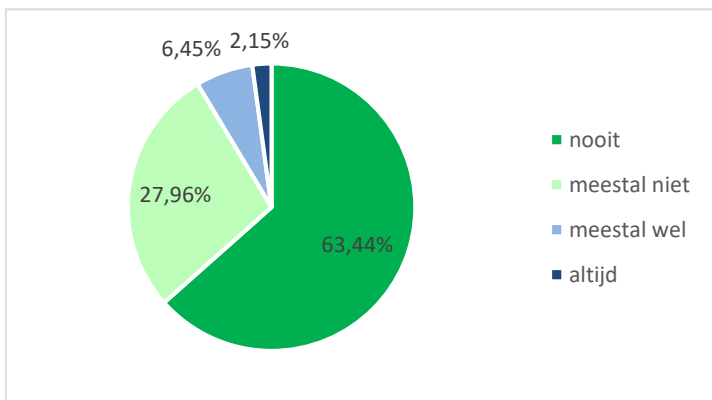
### 23. Ik voel me alleen op school.

Rijlabels	.
nooit	63,44%
meestal niet	27,96%
meestal wel	6,45%
altijd	2,15%
<b>Eindtotaal</b>	<b>100,00%</b>

'altijd' + 'meestal wel' school t.o.v. gemiddelde Vl.

		%
Vlaanderen*	<b>0,38</b>	9,5
School	<b>0,34</b>	8,60%

\*Ik voel me niet alleen op school = 3,58



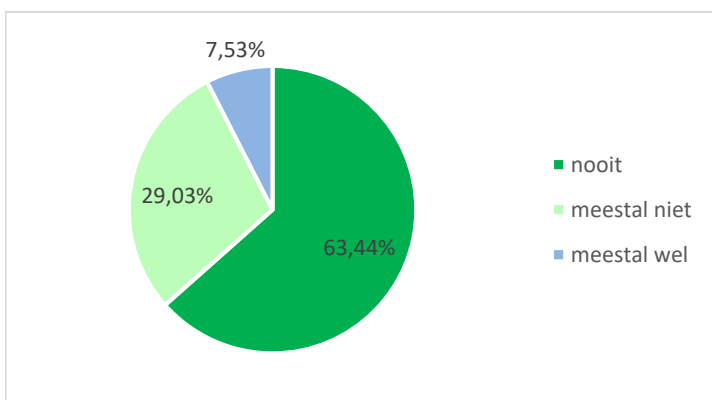
### 24. Ik word gepest op school.

Rijlabels	.
nooit	63,44%
meestal niet	29,03%
meestal wel	7,53%
<b>Eindtotaal</b>	<b>100,00%</b>

'meestal wel' school t.o.v. gemiddelde Vlaanderen

		%
Vlaanderen*	<b>0,51</b>	12,75
School	<b>0,30</b>	7,53%

\*Ik word niet gepest op school = 3,49

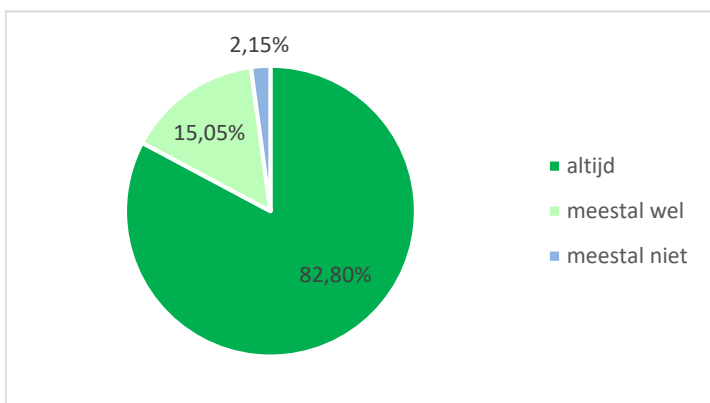


## 25. Ik heb vrienden op school.

Rijlabels	.
altijd	82,80%
meestal wel	15,05%
meestal niet	2,15%
<b>Eindtotaal</b>	<b>100,00%</b>

'altijd' + 'meestal wel' school t.o.v. gemiddelde VI.

		%
Vlaanderen	<b>3,78</b>	94,5
School	<b>3,91</b>	97,85%



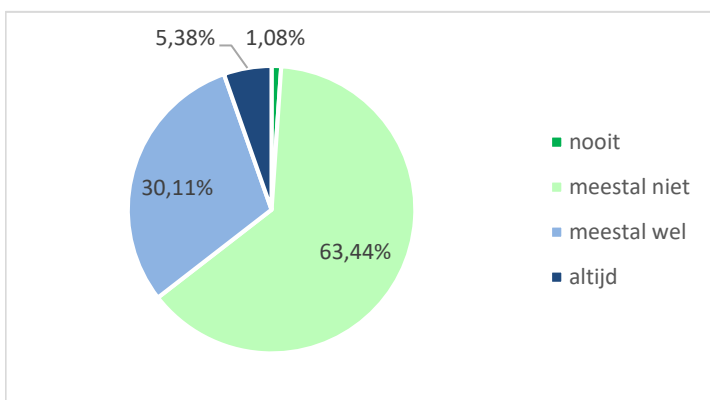
## 26. De kinderen maken ruzie op de speelplaats.

Rijlabels	.
nooit	1,08%
meestal niet	63,44%
meestal wel	30,11%
altijd	5,38%
<b>Eindtotaal</b>	<b>100,00%</b>

'altijd' + 'meestal wel' school t.o.v. gemiddelde VI.

		%
Vlaanderen*	<b>1,43</b>	35,75
School	<b>1,42</b>	35,50%

\*De kinderen maken geen ruzie op de speelplaats = 2,57



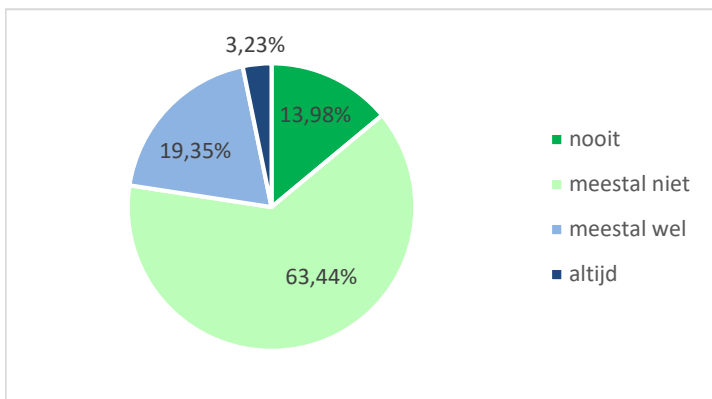
## 27. Op onze school worden kinderen gepest of uitgelachen.

Rijlabels	.
nooit	13,98%
meestal niet	63,44%
meestal wel	19,35%
altijd	3,23%
<b>Eindtotaal</b>	<b>100,00%</b>

'altijd' + 'meestal wel' school t.o.v. gemiddelde VI.

		%
Vlaanderen*	<b>1,21</b>	30,25
School	<b>0,90</b>	22,58%

\*Op onze school worden kinderen niet gepest  
of uitgelachen =2,79



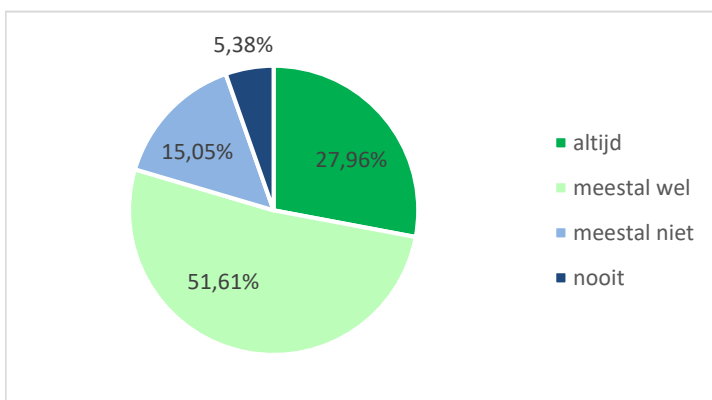
## PEDAGOGISCH KLIMAAT

### 28. De leerkrachten zeggen me wanneer ik mijn best doe.

Rijlabels	.
altijd	27,96%
meestal wel	51,61%
meestal niet	15,05%
nooit	5,38%
<b>Eindtotaal</b>	<b>100,00%</b>

'altijd' + 'meestal wel' school t.o.v. gemiddelde VI.

		%
Vlaanderen	<b>3,18</b>	79,5
School	<b>3,18</b>	79,57%

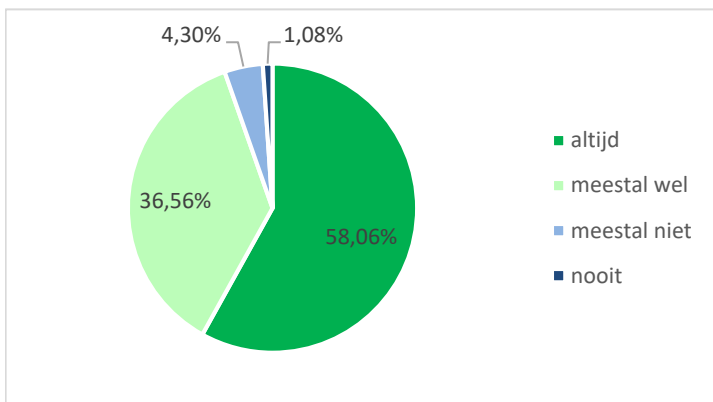


## 29. De leerkrachten letten erop dat de kinderen zich aan de regels houden.

Rijlabels	.
altijd	58,06%
meestal wel	36,56%
meestal niet	4,30%
nooit	1,08%
<b>Eindtotaal</b>	<b>100,00%</b>

'altijd' + 'meestal wel' school t.o.v. gemiddelde VI.

		%
Vlaanderen	<b>3,64</b>	91
School	<b>3,78</b>	94,62%

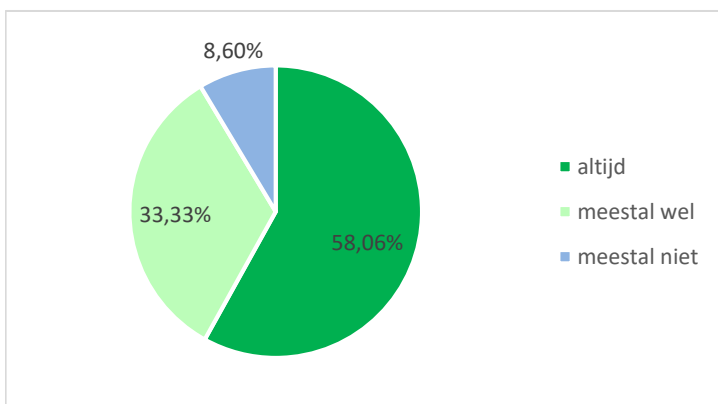


## 30. De leerkrachten geven op een goede en leuke manier les.

Rijlabels	.
altijd	58,06%
meestal wel	33,33%
meestal niet	8,60%
<b>Eindtotaal</b>	<b>100,00%</b>

'altijd' + 'meestal wel' school t.o.v. gemiddelde VI.

		%
Vlaanderen	<b>3,57</b>	89,25
School	<b>3,66</b>	91,50%

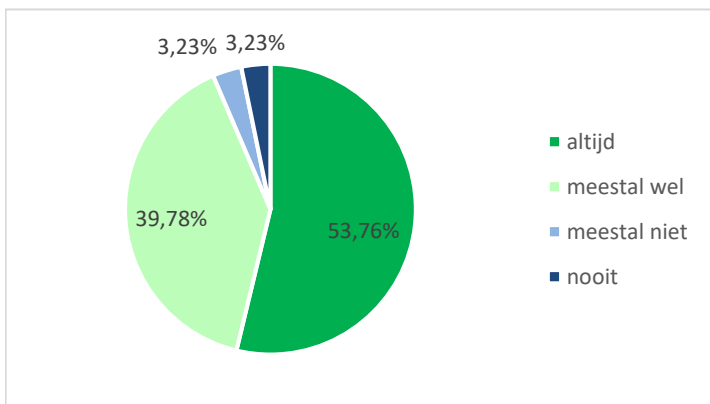


### 31. De leerkrachten zijn vriendelijk tegen de leerlingen.

Rijlabels	.
altijd	53,76%
meestal wel	39,78%
meestal niet	3,23%
nooit	3,23%
<b>Eindtotaal</b>	<b>100,00%</b>

'altijd' + 'meestal wel' school t.o.v. gemiddelde VI.

		%
Vlaanderen	<b>3,48</b>	87
School	<b>3,74</b>	93,55%

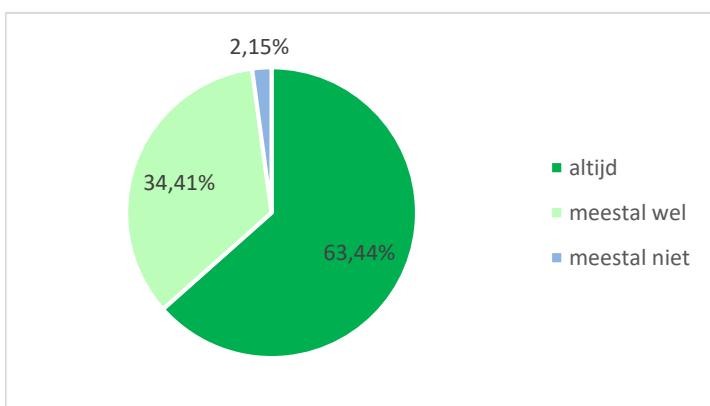


### 32. De leerkrachten luisteren naar de leerlingen als er iets gebeurd is.

Rijlabels	.
altijd	63,44%
meestal wel	34,41%
meestal niet	2,15%
<b>Eindtotaal</b>	<b>100,00%</b>

'altijd' + 'meestal wel' school t.o.v. gemiddelde VI.

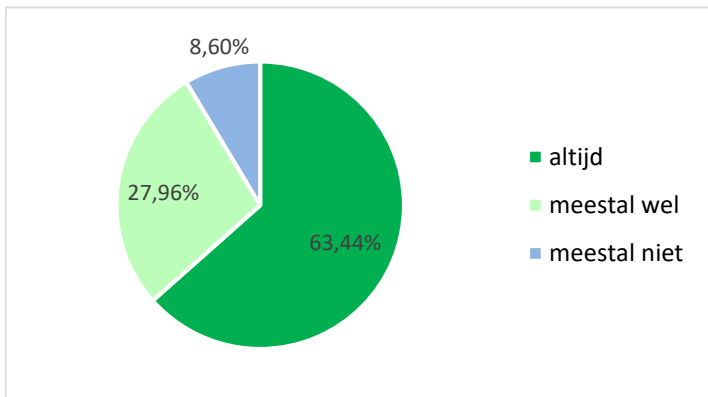
		%
Vlaanderen	<b>3,51</b>	87,75
School	<b>3,91</b>	97,85%





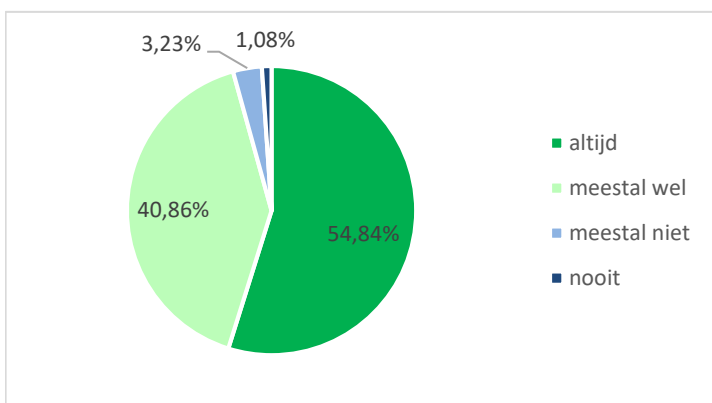
### 33. Wanneer er ruzie is, luistert de meester/juf naar beide partijen.

Rijlabels	.
altijd	63,44%
meestal wel	27,96%
meestal niet	8,60%
<b>Eindtotaal</b>	<b>100,00%</b>



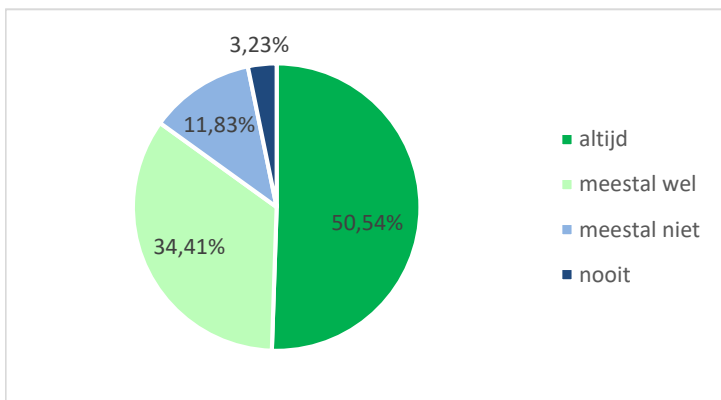
### 34. Als iets niet goed lukt, word ik geholpen.

Rijlabels	.
altijd	54,84%
meestal wel	40,86%
meestal niet	3,23%
nooit	1,08%
<b>Eindtotaal</b>	<b>100,00%</b>



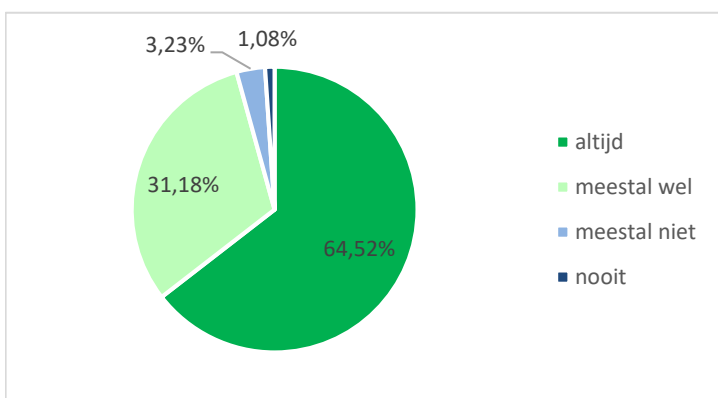
### 35. Mijn juf of meester helpt mij met tips om te leren studeren.

Rijlabels	.
altijd	50,54%
meestal wel	34,41%
meestal niet	11,83%
nooit	3,23%
<b>Eindtotaal</b>	<b>100,00%</b>



### 36. Mijn juf/meester luistert echt naar mij als ik iets zeg.

Rijlabels	.
altijd	64,52%
meestal wel	31,18%
meestal niet	3,23%
nooit	1,08%
<b>Eindtotaal</b>	<b>100,00%</b>

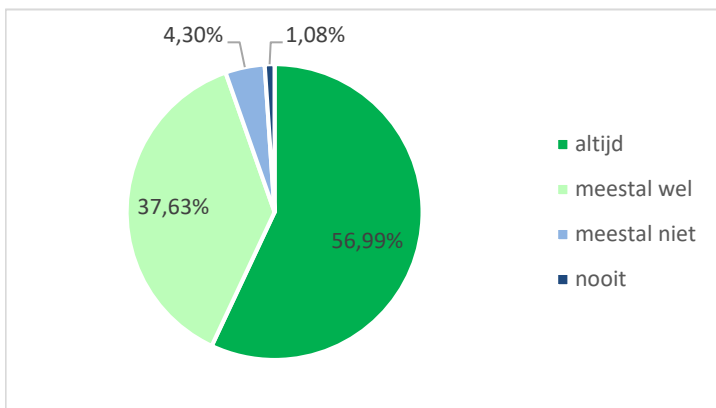


### 37. De kinderen mogen tegen de leerkrachten hun mening zeggen.

Rijlabels	.
altijd	56,99%
meestal wel	37,63%
meestal niet	4,30%
nooit	1,08%
<b>Eindtotaal</b>	<b>100,00%</b>

'altijd' + 'meestal wel' school t.o.v. gemiddelde VI.

		%
Vlaanderen	3,12	78
School	3,78	94,62%

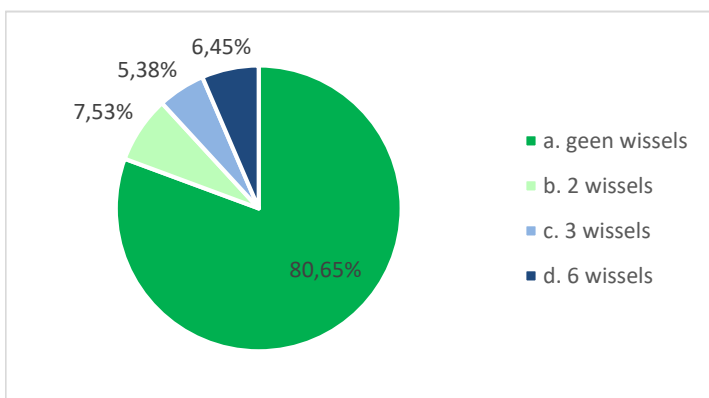


### 38. Op onze school worden de klassen van het lager gevormd in het eerste leerjaar. Daarna worden ze niet meer gewijzigd gedurende 6 jaar.

Rijlabels	.
a. geen wissels	80,65%
b. 2 wissels	7,53%
c. 3 wissels	5,38%
d. 6 wissels	6,45%
<b>Eindtotaal</b>	<b>100,00%</b>

Vraagstelling:

- a. 6 jaar in dezelfde groep is ok (geen wissels)
- b. liever om de 3 jaar nieuwe klasgroepen (2 wissels)
- c. liever om de twee jaar nieuwe klasgroepen (3 wissels)
- d. liever elk jaar de klasgroepen opnieuw samenstellen (6 wissels)



**39. Op onze school wordt reeds veel water gedronken, enkel in de namiddag en 's middags kunnen andere drankjes nog. Als ik mag meespreken kies ik voor:**

Rijlabels	
a. altijd water	7,53% a.
b. speeltijden	24,73%
c. zoals nu	67,74%
<b>Eindtotaal</b>	<b>100,00%</b>

Vraagstelling:

- a. alleen nog water drinken
- b. in de speeltijden water en 's middags een ander drankje toelaten
- c. in de namiddag en 's middags ook andere drankjes toelaten (zoals nu)

